



УПРАВЛЕНИЕ ФЕДЕРАЛЬНОЙ СЛУЖБЫ
ГОСУДАРСТВЕННОЙ СТАТИСТИКИ ПО СЕВЕРО-
КАВКАЗСКОМУ ФЕДЕРАЛЬНОМУ ОКРУГУ

О финансовом состоянии организаций в Республике Ингушетия



январь – август 2023 года



ФЕДЕРАЛЬНАЯ СЛУЖБА
ГОСУДАРСТВЕННОЙ СТАТИСТИКИ

О финансовом состоянии организаций в Республике Ингушетия

январь – август 2023 года

- 01 САЛЬДИРОВАННЫЙ ФИНАНСОВЫЙ РЕЗУЛЬТАТ ОРГАНИЗАЦИЙ
- 02 ПРИБЫЛЬ ОРГАНИЗАЦИЙ
- 03 УБЫТОК ОРГАНИЗАЦИЙ
- 04 СТРУКТУРА ПРИБЫЛЬНЫХ ОРГАНИЗАЦИЙ
- 05 ДЕБИТОРСКАЯ ЗАДОЛЖЕННОСТЬ
- 06 КРЕДИТОРСКАЯ ЗАДОЛЖЕННОСТЬ

* по крупным и средним организациям (без организаций с численностью менее 15 чел.) по «хозяйственным» видам экономической деятельности

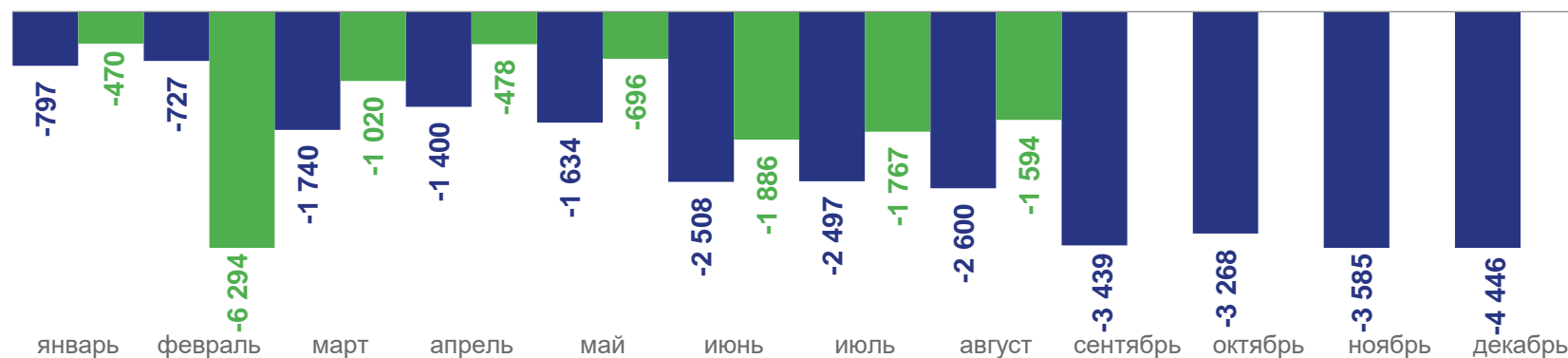


САЛЬДИРОВАННЫЙ ФИНАНСОВЫЙ РЕЗУЛЬТАТ ОРГАНИЗАЦИЙ

ЯНВАРЬ – АВГУСТ 2023 ГОДА, В % К СООТВЕТСТВУЮЩЕМУ ПЕРИОДУ ПРЕДЫДУЩЕГО ГОДА



- 1 593,7
млн руб.



2022

2023

ПРИБЫЛЬ – УБЫТОК = САЛЬДИРОВАННЫЙ ФИНАНСОВЫЙ РЕЗУЛЬТАТ

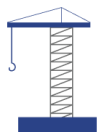


ПРИБЫЛЬ ОРГАНИЗАЦИЙ

ЯНВАРЬ – АВГУСТ 2023 ГОДА, МЛН РУБЛЕЙ



1 131 858



Строительство

2 659



Деятельность профессиональная, научная и техническая

37 961



Обрабатывающие производства

42 331



Торговля оптовая и розничная; ремонт автотранспортных средств и мотоциклов

Всего
1 219,7


К январю – августу 2022
110,2%





УБЫТОК ОРГАНИЗАЦИЙ

ЯНВАРЬ – АВГУСТ 2023 ГОДА, МЛН РУБЛЕЙ



Обеспечение электрической энергией, газом и паром; кондиционирование воздуха

2 427 812



Водоснабжение; водоотведение, организация сбора и утилизации отходов, деятельность по ликвидации загрязнений

234 706



Добыча полезных ископаемых

79 871




Транспорт

29 689

2 553 695

Обеспечение электрической энергией, газом и паром; кондиционирование воздуха



Водоснабжение; водоотведение, организация сбора и утилизации отходов, деятельность по ликвидации загрязнений



140 123

129 173

Добыча полезных ископаемых



26 664

Транспорт



Всего

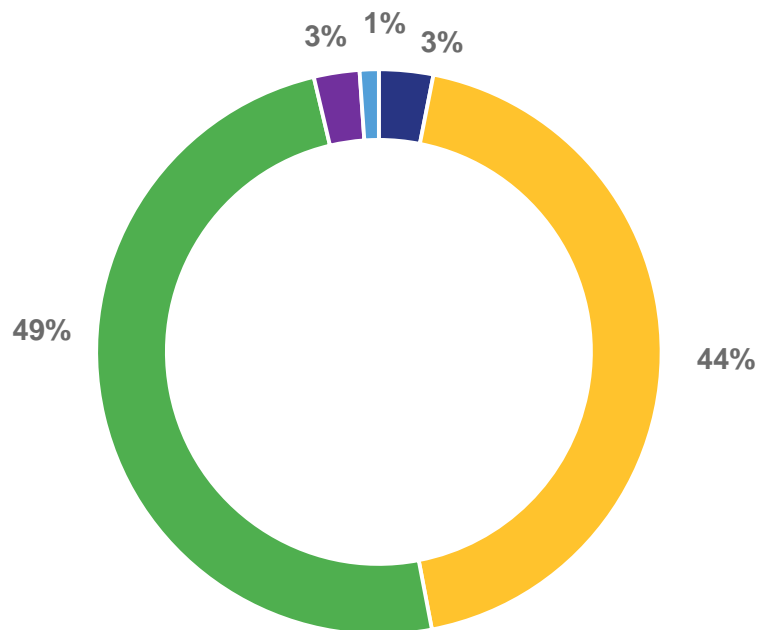
2 813,5





СТРУКТУРА ПРИБЫЛЬНЫХ ОРГАНИЗАЦИЙ

ЯНВАРЬ – АВГУСТ 2023 ГОДА



- Деятельность профессиональная, научная и техническая
- Обработывающие производства
- Торговля оптовая и розничная; ремонт автотранспортных средств и мотоциклов
- Сельское, лесное хозяйство, охота, рыболовство и рыбоводство
- Образование

Прибыльные организации
составляют

66,7%

от всех организаций
республики





ДЕБИТОРСКАЯ ЗАДОЛЖЕННОСТЬ ОРГАНИЗАЦИЙ

НА 1 СЕНТЯБРЯ 2023 ГОДА, МЛН РУБ.



Обработывающие производства

398,9



Обеспечение электрической энергией, газом и паром; кондиционирование воздуха

2 192,2



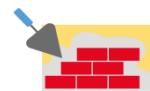
Сельское, лесное хозяйство, охота, рыболовство и рыбоводство

154,8



Торговля оптовая и розничная; ремонт автотранспортных средств и мотоциклов

68,6



Строительство

4 233,3



Транспортировка и хранение

7,9



Добыча полезных ископаемых

721,8



Водоснабжение, водоотведение, организация сбора и утилизации отходов, деятельность по ликвидации загрязнений

2 097,0



ТЕМП РОСТА ДЕБИТОРСКОЙ ЗАДОЛЖЕННОСТИ ОРГАНИЗАЦИЙ

НА 1 СЕНТЯБРЯ 2023, В % К СООТВЕТСТВУЮЩЕМУ ПЕРИОДУ ПРОШЛОГО ГОДА

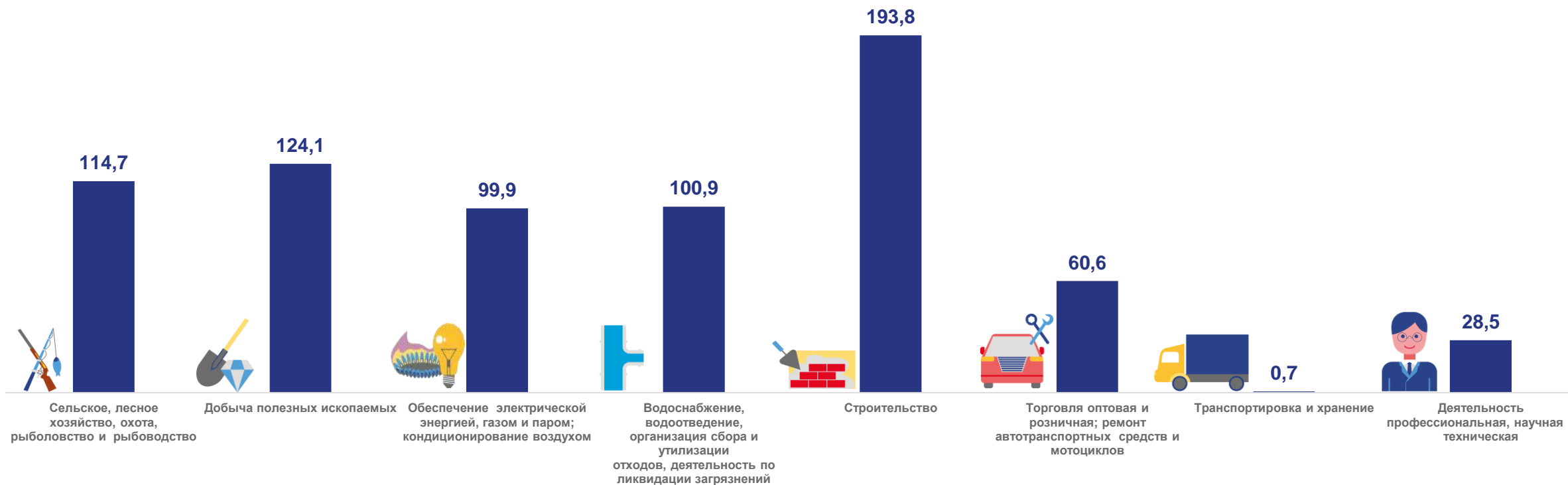
Дебиторская задолженность

9 920,0

млн руб.

К январю – августу 2022

114,7%





КРЕДИТОРСКАЯ ЗАДОЛЖЕННОСТЬ ОРГАНИЗАЦИЙ

НА 1 СЕНТЯБРЯ 2023 ГОДА, МЛН РУБ.



Обработывающие производства

358,0



Обеспечение электрической энергией, газом и паром; кондиционирование воздуха

23 907,8



Торговля оптовая и розничная; ремонт автотранспортных средств и мотоциклов

379,1



Строительство

4 747,3



Сельское, лесное хозяйство, охота, рыболовство и рыбоводство

731,8



Добыча полезных ископаемых

1 222,9



Транспортировка и хранение

249,3



Деятельность профессиональная, научная и техническая

55,5





ТЕМП РОСТА КРЕДИТОРСКОЙ ЗАДОЛЖЕННОСТИ ОРГАНИЗАЦИЙ

НА 1 СЕНТЯБРЯ 2023, В % К СООТВЕТСТВУЮЩЕМУ ПЕРИОДУ ПРОШЛОГО ГОДА

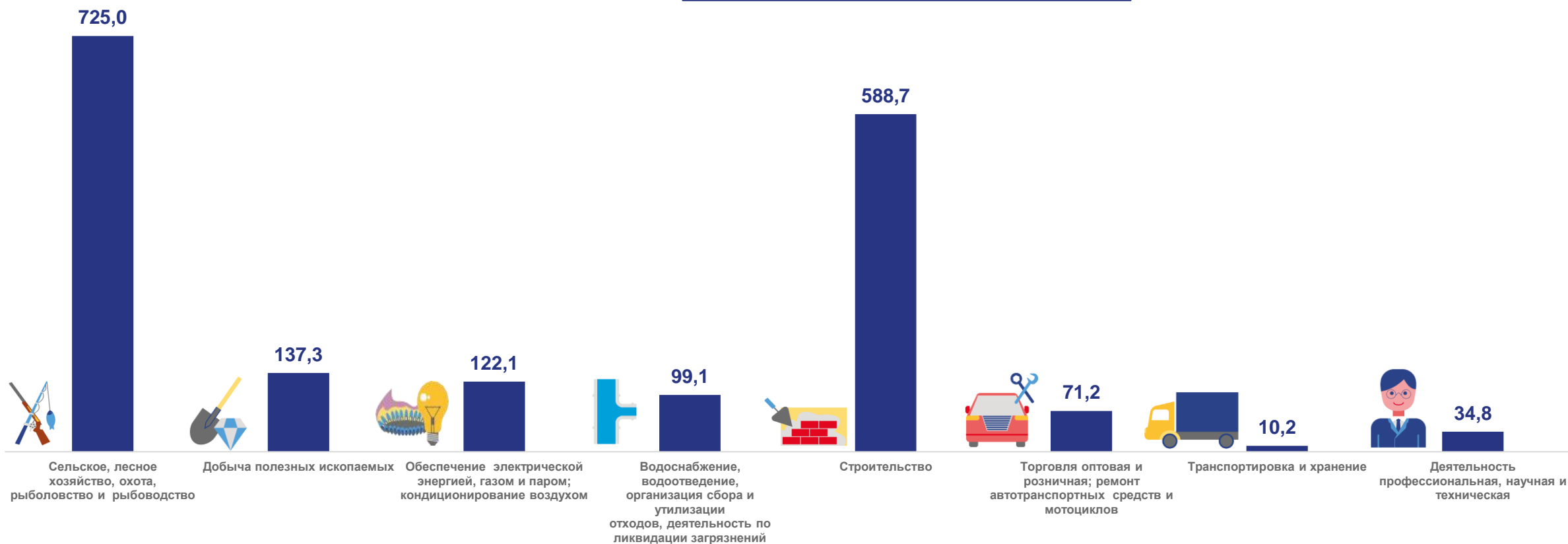
Кредиторская задолженность

35 236,4

млн руб.

К январю – августу 2022

125,2%





КОЛИЧЕСТВО КРУПНЫХ И СРЕДНИХ ОРГАНИЗАЦИЙ, ПОЛУЧИВШИХ ПРИБЫЛЬ И УБЫТОК

ЯНВАРЬ – АВГУСТ 2023 ГОДА



6 Отраслей, где прибыльных крупных и средних организаций **больше**, чем убыточных

5 Отраслей, где количество прибыльных крупных и средних организаций **равно** количеству убыточных

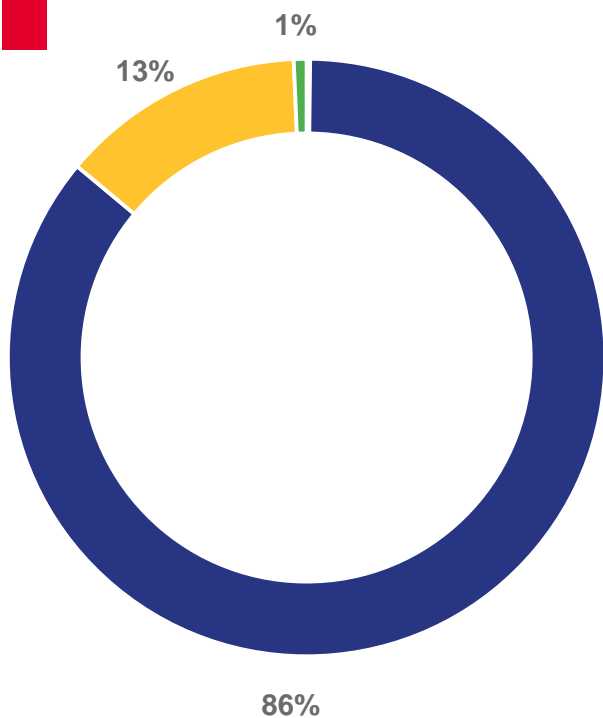




ПРОСРОЧЕННАЯ КРЕДИТОРСКАЯ И ДЕБИТОРСКАЯ ЗАДОЛЖЕННОСТЬ*

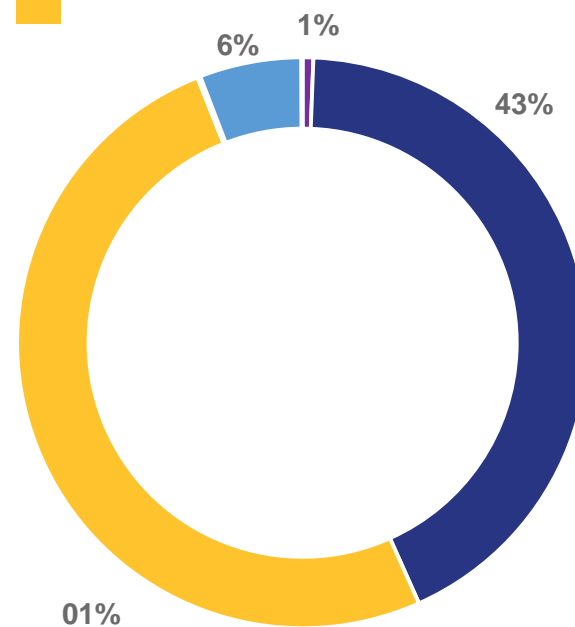
НА 1 СЕНТЯБРЯ 2023 ГОДА, В %

ПРОСРОЧЕННАЯ КРЕДИТОРСКАЯ ЗАДОЛЖЕННОСТЬ



- Сельское, лесное хозяйство, охота, рыболовство и рыбоводство
- Обеспечение электрической энергией, газом и паром; кондиционирование воздуха
- Водоснабжение, водоотведение, организация сбора и утилизации отходов, деятельность по ликвидации загрязнений
- Транспортировка и хранение

ПРОСРОЧЕННАЯ ДЕБИТОРСКАЯ ЗАДОЛЖЕННОСТЬ



- Сельское, лесное хозяйство, охота, рыболовство и рыбоводство
- Обеспечение электрической энергией, газом и паром; кондиционирование воздуха
- Водоснабжение, водоотведение, организация сбора и утилизации отходов, деятельность по ликвидации загрязнений
- Торговля оптовая и розничная; ремонт автотранспортных средств и мотоциклов
- Строительство
- Транспортировка и хранение

* Без субъектов малого предпринимательства, кредитных организаций, государственных (муниципальных) учреждений, некредитных финансовых организаций

